

## Peixinhos no aquário



Com estes peixinhos no aquário, trabalhe os conceitos: Cheio/Vazio - Muitos/Poucos - Maior/Menor - Direita/Esquerda - Dentro/Fora - Em cima/Embaixo.

## Material

Cartolina

Peixinhos impressos.

## Desenvolvimento


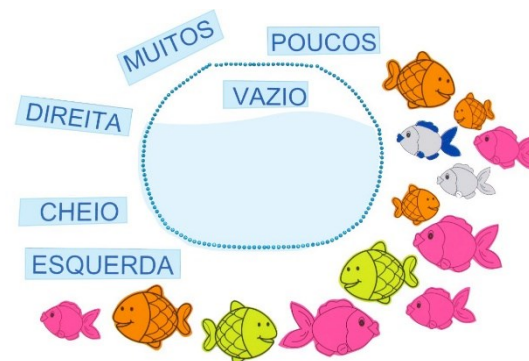
Imprima os moldes, faça os peixinhos e o aquário.

Coloque as crianças em círculo e cantem músicas com o tema peixes como: Peixe vivo (Como pode o peixe vivo viver fora da água fria...) A canoa virou, Deus criou os peixes, entre outras.










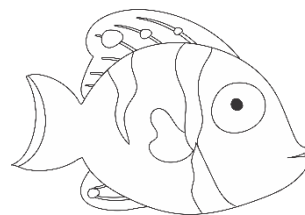
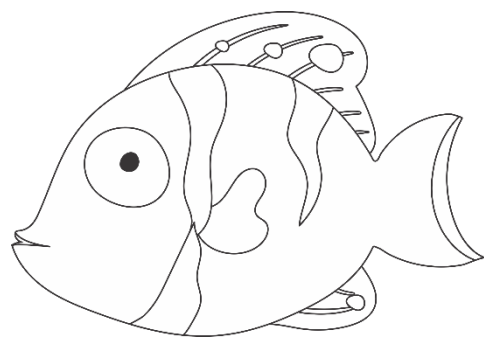

No momento seguinte espalhe os peixinhos no chão e coloque pelo menos 2 aquários.

Separe duplas e peça a uma das crianças que coloque muitos peixes em um aquário e que a outra coloque poucos peixes em outro aquário.

Forme novas duplas e mude os comandos, solicitando que coloquem em um aquário os peixes maiores e em outro os peixes menores. Explore todos os conceitos: Cheio/Vazio - Muitos/Poucos - Direita/Esquerda - Dentro/fora - Em cima/Embaixo - Maior/Menor.



Molde/peixes



Molde/aquário

